

Retos y Oportunidades de los Tipos de Carga ante la Nueva Relación Bilateral




2 de octubre de 2025



CANAMI en Cifras

Nuestros miembros consumen



La industrialización del maíz tiene **más de 100 años** en México y como organismo **49 años.**



Representa:

-  **35** empresas afiliadas
-  **77** plantas industriales.
-  **+ 40,000** empleos directos
-  **13.5%** del PIB de la industria alimentaria

Logística en la Importación de Maíz en México

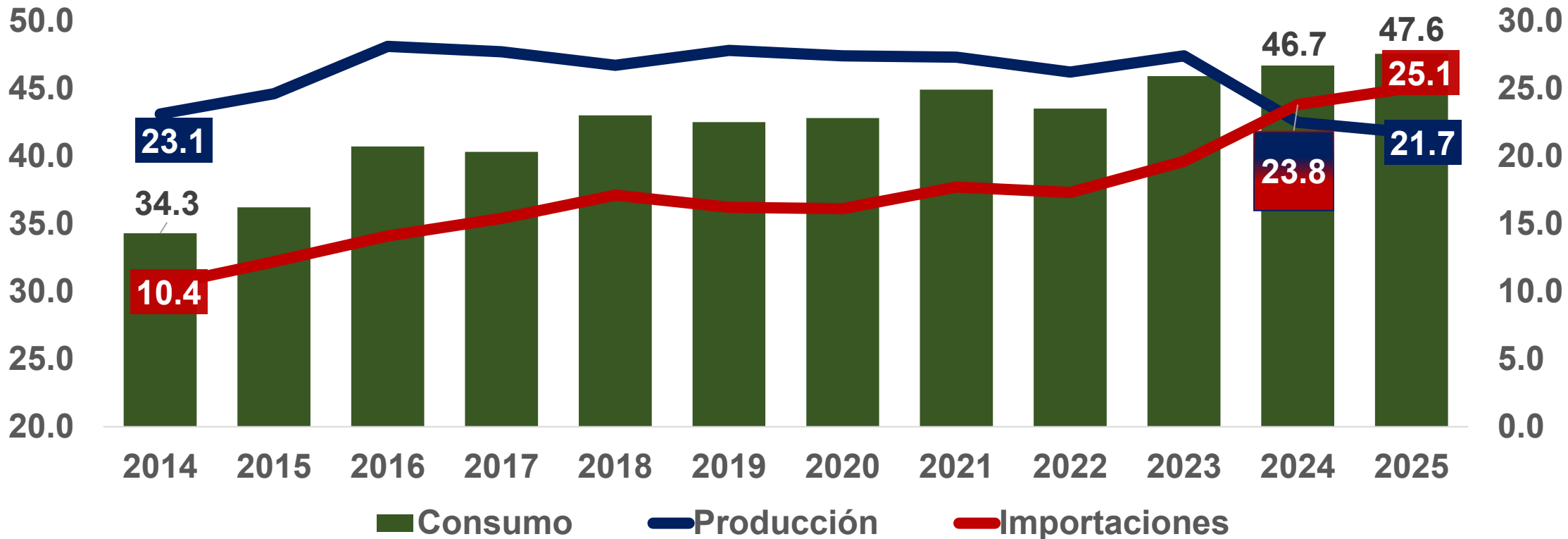


CANAMI
Cámara Nacional del
Maíz Industrializado

Panorama Nacional

MTM Consumo

MTM Producción e Importaciones



Tasa de Autosuficiencia

2014	77%
2024	48%
2025*	46%

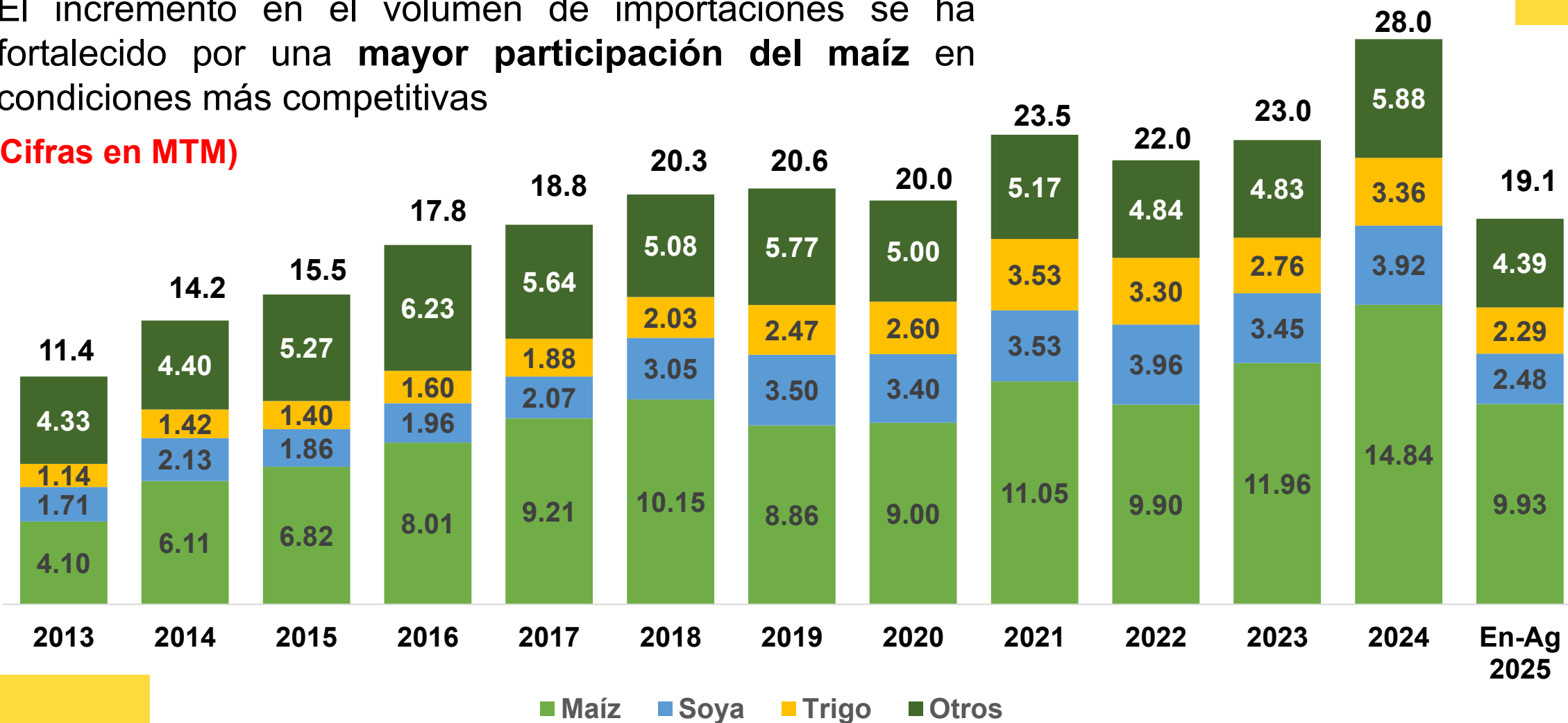
	Producción	Importaciones	Consumo
2025 vs 2014	-6%	+141%	+39%

Fuente: Elaboración propia con datos del GCMA

Incremento de Importaciones FFCC

El incremento en el volumen de importaciones se ha fortalecido por una **mayor participación del maíz** en condiciones más competitivas

(Cifras en MTM)



El 60% de las importaciones de maíz vienen vía FFCC, mientras que el **40%** restante lo hacen a través de transporte marítimo



PRIMER FORO DEL MAÍZ INDUSTRIALIZADO



Productores · Industriales · Proveedores · Académicos · Autoridades · Consumidores



Club de Industriales, CDMX

- *Corn perspectives
- *Hybridization and agroecology
- *Corn logistics
- *Biotechnology
- *Regulations
- *Review of the USMCA

Gracias!



CANAMI
Cámara Nacional del
Maíz Industrializado

canami@cnmaiz.org.mx
José Vasconcelos 218, piso 6,
Col. Condesa, Cuauhtemoc,
Ciudad de México